

► Instructions

This cartoon strip shows the steps needed to make a ham and cheese omelette. However, the frames are not in order.

- 1. Fill the gaps in the recipe instructions with the correct form of each verb.*
- 2. Cut out the cartoon frames and arrange them in the correct order. Use the recipe instructions to help you.*
- 3. Paste the cartoon frames onto a new sheet of paper.*
- 4. Write each recipe instruction into the correct frame of the cartoon strip.*

Benvenuti in cucina! Oggi prepariamo gli spaghetti alla carbonara. È molto facile!

Gli ingredienti sono: 100 grammi di pancetta, 100 grammi di pecorino, tre uova, 300 grammi di spaghetti, olio d'oliva, sale e pepe.

_____ la pancetta a cubetti.

_____ la pancetta per circa due minuti.

_____ il formaggio.

_____ le uova.

_____ il formaggio, il sale e il pepe.

_____ gli spaghetti al dente nell'acqua bollente.




_____ la pasta calda e le uova nella padella con la pancetta.

_____ bene il tutto.

Prima di servire, _____ altro formaggio e pepe.

Ecco pronto! Mmm, buonissimo! Buon appetito, e arrivederci in cucina!

<i>aggiungere</i>	<i>mettere</i>
<i>cuocere</i>	<i>sbattere</i>
<i>fare friggere</i>	<i>tagliare</i>
<i>grattugiare</i>	<i>versare</i>
<i>mescolare</i>	



Empty speech bubble



Empty speech bubble



Empty speech bubble



Empty speech bubble



Empty speech bubble



Empty speech bubble

