

4. Dans mon sac à dos

► Instructions

Part 1:



Read each person's description of what is in his/her backpack.
Draw a line to match each person to the correct backpack.

Part 2:


Describe in French the various items you bring to school. Mention colours and sizes as well.



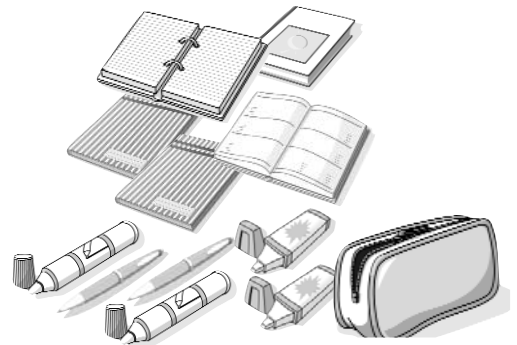
Dans mon sac à dos j'ai un classeur, un livre, deux cahiers, un agenda, une trousse, des surligneurs, des stylos et des feutres.



Dans mon sac à dos j'ai deux classeurs, une calculatrice, une gomme, une règle, un agenda, cinq crayons, un taille-crayon et des ciseaux.



Dans mon sac à dos j'ai un cahier, une grande trousse, une règle, deux gommes, des crayons, stylos et surligneurs et une paire de ciseaux.



Voilà les choses dans mon sac à dos:

