


ដំបូន្មានដ៏មានប្រយោជន៍សម្រាប់ ការផ្លាស់ប្តូរទៅសាលារៀនធម្មតា



ទៅលេងសាលារៀនថ្មី ដើម្បីប្រាកដថាកូនរបស់ អ្នកស្គាល់ចំណាំច្បាស់។ អនុវត្តការធ្វើដំណើរទៅ និងមកពីសាលារៀន។




ប្រសិនបើអ្នកគ្រោងទៅយកកូន របស់អ្នកក្រោយពេលរៀន ចូរព្រមព្រៀងគ្នាអំពីពេលវេលា និងទីកន្លែង។ សាលារៀនមួយ ចំនួន ផ្តល់ជូនការថែរក្សា ក្មេងក្រោយម៉ោងសាលា ប្រសិនបើអ្នកត្រូវការ។




ចូលរួមការប្រជុំផ្តល់ព័ត៌មាន ហើយលើកទឹកចិត្តកូនរបស់ អ្នកឱ្យចូលរួមក្នុងសកម្មភាព ណែនាំ។

ចូលរួមការប្រជុំផ្តល់ព័ត៌មាន ហើយលើកទឹកចិត្តកូនរបស់អ្នកឱ្យ ចូលរួមក្នុងសកម្មភាពណែនាំ។



ទាក់ទងសាលារៀនរបស់ កូនអ្នកដើម្បីសេវាបកប្រែ ភាសាដោយឥតគិតថ្លៃ ប្រសិនបើចាំបាច់។ សេវានេះ អាចរកបានសម្រាប់សកម្មភាព ជាក់លាក់មួយចំនួន។




ផ្តល់ជូនសាលារៀននូវព័ត៌មានលម្អិត សម្រាប់ទំនាក់ទំនងរបស់អ្នកដើម្បី ឱ្យបុគ្គលិកអាចទាក់ទងមកអ្នក ប្រសិនបើពួកគេត្រូវការ។ ចូរដឹង ពីលេខទូរស័ព្ទរបស់ សាលារៀន។




ស្នើសុំកាលវិភាគថ្នាក់រៀន ដើម្បីឱ្យអ្នកបានដឹងពីថ្នាក់ រៀនមួយណាដែលកូនរបស់ អ្នកមាន។ ប្រាប់សាលារៀន ប្រសិនបើកូន របស់អ្នកនឹងត្រូវ អវត្តមាន ឬមករៀនយឺត។



ឱ្យសាលារៀនបានដឹង ប្រសិនបើកូន របស់អ្នកមានបញ្ហាសុខភាព ឬតម្រូវ ការពិសេសណាមួយ។ និយាយ ទៅកាន់សាលារៀន ប្រសិនបើ អ្នកមានការព្រួយបារម្ភណា មួយ។



មុនពេលចាប់ផ្តើមចូលរៀន ចូរទិញឯកសណ្ឋានសាលា រៀនរបស់កូនអ្នក។ សាលារៀន មួយចំនួនក៏នឹងលក់ឯកសណ្ឋាន ដែលគេប្រើរួចហើយដែរ។




រៀបចំទិញសៀវភៅ និងសម្ភារៈ សិក្សាដែលត្រូវការ - សួរសាលា រៀនសម្រាប់បញ្ជី និងរបៀប បញ្ជាទិញ។





សរសេរឈ្មោះកូនរបស់អ្នក លើវត្ថុទាំងឡាយ ដូចជា សម្លៀកបំពាក់ និងសម្ភារៈ ទាំងអស់របស់ពួកគេ។

សាលារៀនអាចតម្រូវឱ្យ សិស្សមានខុមព្យូដើរយូរ នឹងដៃ ឬ iPad។ សួរសាលា រៀនអំពីប្រភេទមួយណាដែល កូនរបស់អ្នកនឹងត្រូវការ។




វេចខ្ចប់អាហារដែលមានសុខភាពល្អ។ ស្វែងយល់ឱ្យបានដឹងថាតើសាលា រៀនមានកន្លែងលក់ចំណីអាហារ ឬអត់។




លើកទឹកចិត្តឱ្យកូនរបស់អ្នក ឱ្យចូលរួមក្តីបកិច្ចការគ្រូ ដាក់ឱ្យធ្វើនៅផ្ទះ ឬសកម្មភាព ក្រៅសាលាដទៃទៀត។

ប្រសិនបើត្រូវការជំនួយហិរញ្ញវត្ថុ សូមទាក់ទងសាលារៀនកូនរបស់ អ្នកដើម្បីទទួលបានការផ្គត់ផ្គង់ ហិរញ្ញវត្ថុដើម្បីបង់ថ្លៃ សាលា។



សម្រាប់ព័ត៌មានបន្ថែម សូមចូលទៅកាន់ www.education.vic.gov.au/parents/going-to-school